

## Účel

Dokument vám poskytuje kľúčové informácie o tomto investičnom produkte. Neslúži na marketingové účely. Poskytnutie informácií sa vyžaduje na základe právnych predpisov s cieľom pomôcť vám pochopiť povahu, riziká, náklady, možné zisky a straty súvisiace s týmto produktom a porovnať tento produkt s inými.

## Produkt

Názov produktu: **Provital Junior**

Obchodné meno spoločnosti: **KOMUNÁLNA poisťovňa, a.s. Vienna Insurance Group**, sídlo: **Štefánikova 17, 811 05 Bratislava**, IČO: **31 595 545**, zapísaná v Obchodnom registri Okresného súdu Bratislava I, oddiel: Sa, vložka č. 3345/B (ďalej len „KPAS“). KPAS je súčasťou medzinárodnej finančnej a poisťovacej skupiny **Vienna Insurance Group AG Wiener Versicherung Gruppe (VIG)**. Povolenie na výkon činnosti KPAS vydala Národná banka Slovenska.

Kontaktné údaje: telefónne číslo - **0800 112 222**, webová lokalita - **www.kpas.sk**

Orgán zodpovedný za dohľad: **Národná banka Slovenska**, sídlo - **Imricha Karvaša 1, 813 25 Bratislava**

Dátum vyhotovenia dokumentu: **01.01.2020**

Dátum poslednej aktualizácie: **01.02.2023**

**Upozornenie: Chystáte sa kúpiť produkt, ktorý nie je jednoduchý a môže byť ťažké ho pochopiť.**

## O aký produkt ide?

**Typ:** Investičné životné poistenie za bežne platené poistné.

**Doba platnosti:** Produkt sa uzatvára na dobu určitú dohodnutú v poistnej zmluve, ktorá je zhodná s dobou platenia. Dátum splatnosti produktu je stanovený ako deň dožitia sa poistnej doby, na ktorú je poistná zmluva uzatvorená (v tomto prípade 22 rokov). Poistník je oprávnený požiadať o výplatu odkupnej hodnoty alebo jej časti, pričom jej splatnosť je upravená v článku 24 a 25 Všeobecných poistných podmienok pre investičné životné poistenie.

**Ciele:** Dlhodobé investovanie v kombinácii s poistným krytím v prípade úmrtia poistenej osoby. Investícia sa realizuje do investičných fondov podľa vášho výberu, ktoré sú ponúkané v tomto produkte. Môžete mať prospech z nárastu cien zvolených fondov, no zároveň budete niesť riziko premenlivosti výnosov. Podrobnejšie informácie o jednotlivých fondoch nájdete v „Informáciách o konkrétnych fondoch“. Rozdelenie vašich investícií alebo vaše budúce platby poistného môžete počas doby platenia presunúť do iných fondov. Platnosť poistnej zmluvy končí pri dožití, v prípade prijatia poisteného na vysokú školu, uzavretia sobáša alebo čerpania hypotekárneho úveru, pri úmrtí poistenej osoby, predčasnou ukončení poistnej zmluvy na základe žiadosti poistníka alebo v prípade, ak hodnota účtu klesne na nulu (napr. negatívnym trhovým vývojom investície; ak poplatky prevýšia hodnotu účtu). KPAS je oprávnená jednostranne vypovedať poistnú zmluvu do dvoch mesiacov odo dňa jej uzatvorenia. Po dvoch mesiacoch od uzavretia poistnej zmluvy KPAS nemá nárok na predčasné jednostranné ukončenie poistnej zmluvy. Poistná zmluva môže automaticky zaniknúť, ak poistné za prvé poistné obdobie nie je zaplatené v lehote 3 mesiacov odo dňa splatnosti (automaticky zánik nastane po uplynutí tejto lehoty). V prípade poistnej zmluvy uzatvorenej prostriedkami diaľkovej komunikácie, poistná zmluva nevznikne, ak nie je poistné uhradené v lehote do 7 dní odo dňa predloženia návrhu poistnej zmluvy prostriedkami diaľkovej komunikácie.

**Ponúkané fondy:** Fidelity Sustainable Global Dividend Plus Fund (akciový fond), Fidelity Pacific Fund (akciový fond), Amundi Funds China Equity - A EUR (akciový fond), SPORO Eurový dlhopisový fond (dlhopisový fond), SPORO Fond maximalizovaných výnosov (akciový fond).

Každý fond sa zameriava na iný trhovú segment a využíva rôzne nástroje a metódy na dosiahnutie výnosov. Bližší opis podkladových investičných možností vrátane trhových segmentov alebo typov nástrojov vrátane hlavných faktorov, od ktorých závisí návratnosť je uvedená v „Informáciách o konkrétnych fondoch“.

**Zamýšľaný retailový investor:** Tento produkt je určený tým záujemcom o poistenie, ktorí majú záujem investovať do fondov s cieľom dosiahnuť vyššiu úroveň finančného zabezpečenia pre seba alebo pre osoby, ktoré si určí (v prípade smrti poistenej osoby), t.j. zhodnotenia zaplateného poistného za súčasnej schopnosti znášať prípadné investičné straty. Zamýšľaným retailovým investorom je investor, ktorý okrem svojho záujmu uzavrieť toto poistenie dosiahne v dotazníku zameranom na zistenie jeho požiadaviek, finančnej situácie, potrieb, skúseností, znalostí, investičných cieľov, schopnosti znášať straty a odolnosti voči riziku, počet bodov definovaný KPAS pre jednotlivé investičné možnosti.

### Poistné plnenia a náklady:

Investičné životné poistenie ponúka poistné plnenie v prípade dožitia, úmrtia a v prípade prijatia poisteného na vysokú školu, uzavretia sobáša alebo čerpania hypotekárneho úveru. Skutočná návratnosť investície závisí od aktuálnej ceny fondov, od výšky poplatkov na poistnej zmluve, od doby držby produktu a od výšky rizikového poistného, ktoré je určené na krytie rizika smrti (biometrické riziko). Poplatky na poistnej zmluve a rizikové poistné znižujú hodnotu investície. Na investíciu majú tiež priamy vplyv aj ďalšie externé faktory ako vývoj úrokových sadzieb, schopnosť vydavateľov podkladových aktív (dlhopisov, akcií, podielov a pod.) splácať svoje záväzky, trhové podmienky a situácia na akciových trhoch. Všetky hodnoty sa vzťahujú na použitý príklad retailového investora vo veku 5 rokov s dobou platenia poistného 22 rokov a poistným v 22 ročných platbách vo výške 1 000 € (celkom 22 000 €). Požadované rizikové poistné pre prípad úmrtia, nie je závislé od pohlavia a odvíja sa od veku poistenej osoby, pričom v prípade použitého príkladu predstavuje v priemere 0,09 % až 0,09 % z poistného. Náklady spojené s uzavretím poistenia predstavujú v priemere 8,35 % až 8,7 % z poistného a iné priebežné náklady predstavujú v priemere 6,4 % až 7,29 % z poistného. Vzhľadom na rizikové poistné a náklady je priemerná investícia vo výške 839,18 € až 851,61 € ročne. V texte je uvedený rozsah hodnôt, pretože hodnota % z poistného, resp. priemerná investícia závisí od zvoleného fondu.

Pri dožití sa poisteného konca poistnej doby sa vypláti aktuálna hodnota účtu. Pri prijatí poisteného na vysokú školu, uzavretí sobáša alebo čerpaní hypotekárneho úveru sa vypláti aktuálna hodnota účtu + 5 % z hodnoty účtu. Pri zániku poistenia s výplatom odkupnej hodnoty sa vypláti aktuálna hodnota účtu znížená o prípadný odkupný poplatok. Poisťovňa v prípade akéhokoľvek úmrtia poisteného počas doby poistenia vypláti aktuálnu hodnotu účtu + 15 % z hodnoty účtu, avšak max. 2 000 €, alebo zaplatené poistné do investičnej časti, podľa toho ktorá z hodnôt je vyššia. Poisťovňa v prípade úmrtia v dôsledku úrazu poisteného počas doby poistenia vypláti aktuálnu hodnotu účtu + 20 % z hodnoty účtu, avšak max. 4 000 €, alebo zaplatené poistné do investičnej časti, podľa toho ktorá z hodnôt je vyššia. Hodnoty poistných plnení sú uvedené v oddiele „Aké sú riziká a čo môžem získať?“.

## Aké sú riziká a čo môžem získať?

### Súhrnný ukazovateľ rizika



Nižšie riziko

Vyššie riziko



Pri určovaní ukazovateľa rizika sa predpokladá, že budete držať produkt do konca doby platenia (v tomto prípade 22 rokov).

Ak si produkt necháte vyplatiť v počiatočnom štádiu, reálne riziko sa môže výrazne líšiť a môžete dostať naspäť menej.

Ak si produkt necháte vyplatiť predčasne, budete musieť znášať dodatočné náklady.

Ukazovateľ rizika je príručkou k úrovni rizika tohto produktu v porovnaní s inými produktmi. Naznačuje, aká je pravdepodobnosť, že produkt stratí, príde o peniaze z dôvodu pohybov na trhoch alebo preto, že vám nedokážeme zaplatiť. Tento produkt sme klasifikovali ako 2 až 5 zo 7, čo predstavuje nízku až stredne vysokú rizikovú triedu. Hodnotia sa tým potenciálne straty výkonnosti v budúcnosti na nízkej až stredne vysokej úrovni a je veľmi nepravdepodobné až pravdepodobné, že nepriaznivé podmienky na trhu budú mať vplyv na možnosti spoločnosti KOMUNÁLNA poisťovňa, a.s. Vienna Insurance Group platiť vám. Tento produkt nezahŕňa ochranu pred výkonnosťou trhu v budúcnosti, môžete tak prísť o časť svojich investícií, prípadne o všetky. Ukazovateľ je relevantný za predpokladu, že poistné budete platiť bežne bez zmeny výšky/uvedenia do stavu bez platenia. Riziko a návratnosť závisia od vybraných podkladových investičných fondov a nachádza sa v profile rizika a výkonnosti v „Informáciách o konkrétnych fondoch“. Pri predčasnom ukončení poisťovnej zmluvy sú účtované poplatky, ktoré uvádzame v časti „Ako dlho mám mať produkt v držbe a môžem si peniaze vybrať predčasne?“. Ak nebudeme môcť plniť svoje záväzky, mohli by ste prísť o časť alebo celú svoju investíciu. Vtedy môžete využiť postupy ochrany spotrebiteľa (pozri časť „Čo sa stane, ak vám KPAS nebude schopná vyplácať“).

#### Scenáre výkonnosti

**To, čo dostanete z tohto produktu, závisí od výkonnosti trhu v budúcnosti. Budúci vývoj na trhu je neistý a nedá sa presne predvídať.**

Uvedené scenáre sú príklady založené na minulých výsledkoch a určitých predpokladoch. Vývoj na trhu môže byť v budúcnosti veľmi odlišný. Stresový scenár ukazuje, čo by ste mohli dostať späť za extrémnych trhových podmienok.

**Odporúčané obdobie držby: 22 rokov**

**Príklad investície: 1 000 € ročne**

**Rizikové poistné: 0,91 € až 0,91 € v priemere ročne**

Scenáre dožitia		Odkúpenie po 1. roku	Odkúpenie po 11. roku	Ukončenie po 22. roku
Minimum	Nie je zaručený žiadny minimálny výnos. Môžete prísť o celú svoju investíciu alebo jej časť.			
Stresový	Čo môžete dostať po odpočítaní nákladov	40 € až 560 €	3 900 € až 8 540 €	4 920 € až 16 850 €
	Priemerný ročný výnos	-96,03 % až -43,71 %	-18,70 % až -4,28 %	-16,63 % až -2,39 %
Nepriaznivý	Čo môžete dostať po odpočítaní nákladov	460 € až 630 €	6 150 € až 9 000 €	11 030 € až 18 400 €
	Priemerný ročný výnos	-54,49 % až -37,18 %	-10,08 % až -3,39 %	-6,58 % až -1,59 %
Neutrálny	Čo môžete dostať po odpočítaní nákladov	640 € až 670 €	8 890 € až 10 670 €	18 040 € až 25 860 €
	Priemerný ročný výnos	-36,21 % až -33,03 %	-3,60 % až -0,51 %	-1,77 % až 1,38 %
Priaznivý	Čo môžete dostať po odpočítaní nákladov	670 € až 850 €	9 780 € až 14 030 €	20 720 € až 38 720 €
	Priemerný ročný výnos	-32,62 % až -15,43 %	-1,97 % až 4,01 %	-0,53 % až 4,66 %
Suma investovaná za celý čas		1 000 €	11 000 €	22 000 €
Scenár úmrtia		Poistná udalosť po 1. roku	Poistná udalosť po 11. roku	Poistná udalosť po 22. roku
Poistná udalosť smrť	Čo môžu dostať oprávnené osoby po odpočítaní nákladov	1 000 € až 1 000 €	11 000 € až 12 280 €	22 000 € až 27 860 €
Poistná udalosť smrť úrazom	Čo môžu dostať oprávnené osoby po odpočítaní nákladov	1 000 € až 1 000 €	11 000 € až 12 810 €	22 000 € až 29 860 €
Rizikové poistné vybrané za celý čas		0 € až 0 €	0 € až 0 €	20 € až 20 €

Uvedené hodnoty zahŕňajú všetky náklady samotného produktu, a to aj náklady na odmenu vášho finančného sprostredkovateľa alebo inej osoby poskytujúcej poradenstvo. Tieto hodnoty nezohľadňujú vašu osobnú daňovú situáciu, ktorá môže mať tiež vplyv na to, koľko sa vám vráti. V prípade poistného plnenia pri úmrtí poistenej osoby sa daň z príjmu na toto poistné plnenie neuplatňuje.

Scenáre sa vzťahujú pre použitý príklad retailového investora a nereflektujú na individuálne požiadavky klienta. Priemerný ročný výnos zobrazuje zisk alebo stratu z investície. Investícia sa znižuje o rizikové poistné a o ďalšie poplatky, ktoré sú detailne popísané v oddiele: „Aké sú náklady?“. Tabuľka zobrazuje rozsah hodnôt, pretože výsledok jednotlivých scenárov závisí od zvoleného fondu.

### Čo sa stane, ak KOMUNÁLNA poisťovňa, a.s. Vienna Insurance Group nebude schopná vyplácať?

Tvorca produktu podlieha dohľadu Národnej banky Slovenska (ďalej len „NBS“), pričom je zodpovedný za to, že je schopný plniť si svoje záväzky vyplývajúce z poisťovných zmlúv. V prípade, ak sa finančná situácia tvorca produktu zhorší tak, že tento nebude schopný plniť si svoje záväzky z poisťovných zmlúv, nastupuje zákonom č. 39/2015 Z.z. o poisťovníctve a o zmene a doplnení niektorých zákonov v znení neskorších predpisov zavedený mechanizmus, ktorý je pod dohľadom NBS a ktorý môže mať formu ozdravného plánu, krátkodobého finančného plánu, pozastavenia uzavierania poisťovných zmlúv alebo zaistných zmlúv a rozširovania záväzkov, nútenej správy až konkurzného konania.

Retailový investor môže čeliť finančnej strate časti alebo celej svojej investície, v prípade zlyhania tvorca produktu, t.j. KPAS, ako aj v prípade zlyhania správcu fondu, pričom tieto straty nie sú kryté systémom náhrad ani systémom záruk pre investorov.

Správca fondov Fidelity Sustainable Global Dividend Plus Fund a Fidelity Pacific Fund je spoločnosť FIL Investment Management (Luxembourg) S.A. (company number R.C.S. Luxembourg B 29112). Správca fondu Amundi Funds China Equity - A EUR je spoločnosť Amundi Luxembourg S.A. (registration number: RCLL B 27.804). Správca fondov SPORO Eurový dlhopisový fond a SPORO Fond maximalizovaných výnosov je spoločnosť Asset Management Slovenskej sporiteľne, správ. spol., a. s. (IČO: 0035820705).

### Aké sú náklady?

#### Náklady v priebehu času

V tabuľkách nižšie sú uvedené sumy, ktoré sa zrážajú z vašej investície na pokrytie rôznych typov nákladov. Ich výška závisí od toho, koľko investujete, ako dlho držíte produkt a od výkonnosti zvolených fondov. Celkové náklady zahŕňajú náklady na poistný produkt (náklady na uzatvorenie poisťovnej zmluvy, administratívne náklady, rizikové poistné (poistné za biometrické riziko)). Informácie ohľadom nákladov príslušných fondov sú uvedené v rámci „Informácií o konkrétnych fondoch“. Uvedené sumy predstavujú ukážku vychádzajúcu z príkladu investovanej sumy a rôznych možných období investovania. Keďže náklady závisia od zvoleného fondu, v tabuľkách sú náklady zobrazené ako rozsah hodnôt.

Predpoklad:

- V prvom roku by ste dostali naspäť 640 € až 670 € (ročný výnos -36,21 % až -33,03 %) v závislosti od zvoleného fondu. Pre ďalšie obdobia držby predpokladáme, že výkonnosť produktu zodpovedá neutrálnemu scenáru.

- Investovaná suma predstavuje 1 000 € ročne.

	Odkúpenie po 1. roku	Odkúpenie po 11. roku	Ukončenie po 22. roku
Celkové náklady	350 € až 350 €	1 812 € až 1 827 €	3 293 € až 3 426 €
Ročný vplyv nákladov*	34,4 % až 36,1 %	3,0 % až 3,1 %	1,4 % až 1,4 %

\* Tento údaj ilustruje, ako náklady znižujú váš výnos každý rok počas obdobia držby. Ukazuje napríklad, že ak odkúpite poisťovnú zmluvu po uplynutí odporúčaného obdobia držby, predpokladaný priemerný ročný výnos by bol -0,32 % až 2,82 % pred zohľadnením nákladov a -1,77 % až 1,38 % po ich zohľadnení v závislosti od zvoleného fondu. Časť nákladov môžeme poskytnúť predajcovi, na pokrytie nákladov za jeho služby.

## Zloženie nákladov

Jednorazové vstupné alebo výstupné náklady		Ročný vplyv nákladov v prípade ukončenia po 22 rokoch
<b>Vstupné náklady</b>	– 30 % z poistného za prvé 3 roky (výška poplatku závisí od výšky ročného poistného) – 5 % z ročného poistného od 4. roku Náklady sú už zahrnuté v poistnom, ktoré zaplatíte, vrátane nákladov na distribúciu.	0,8 % až 0,8 %
<b>Výstupné náklady</b>	– 5 € z vašej hodnoty účtu predtým, ako vám bude vyplatená	0,0 % až 0,0 %
<b>Priebežné náklady</b>		
<b>Poplatky za vedenie účtu a iné administratívne alebo prevádzkové náklady</b>	– 18 € ročne – 3 % z ročného poistného – 0,25 % ročne z podielových jednotiek a podielov Všetky poplatky sa hradia mesačne z hodnoty účtu od 4. roka.	0,6 % až 0,7 %
<b>Transakčné náklady</b>	Na tento produkt sa neuplatňuje žiadny poplatok za transakčné náklady.	0,0 % až 0,0 %
<b>Náklady na biometrické riziko</b>	– stanovuje sa na základe poistno-matematických zásad v závislosti od aktuálneho veku a poistnej sumy na krytie rizika smrti a hradí sa mesačne z hodnoty účtu	0,0 % až 0,0 %
<b>Vedľajšie náklady zrážané za osobitných podmienok</b>		
<b>Poplatky za výkonnosť a podiely na zisku</b>	Na tento produkt sa neuplatňuje žiadny poplatok za výkonnosť a ani neinkasujeme podiely na zisku.	0,0 % až 0,0 %

V priebehu životnosti produktu máte možnosť vložiť mimoriadne poistné. Toto mimoriadne poistné môže mať vplyv na náklady spojené s krytím rizika. S mimoriadnym poistným sú spojené jednorazové náklady, ktoré nie sú v projekcii zahrnuté. Výška a časové obdobie vloženia mimoriadneho poistného môže rôzne vplývať na vašu investíciu.

## Ako dlho mám mať produkt v držbe a môžem si peniaze vybrať predčasne?

Od Vašej poistnej zmluvy môžete odstúpiť do 30 dní a vypovedať do dvoch mesiacov od uzavretia zmluvy. V prípade, ak je poistníkom spotrebiteľ a poistná zmluva bola uzatvorená prostriedkami diaľkovej komunikácie (internet, telefón), v zmysle zák. č. 266/2005 Z.z. o ochrane spotrebiteľa pri finančných službách na diaľku a o zmene a doplnení niektorých zákonov aj odstúpením od poistnej zmluvy uzatvorenej prostriedkami diaľkovej komunikácie a to v lehote 30 dní odo dňa, keď bol poistník poistovňou informovaný o vzniku poistnej zmluvy.

### Odporúčané obdobie držby: 22 rokov (do zmluvne dohodnutej doby platenia).

Odporúčané obdobie držby 22 rokov sa vzťahuje pre použitý príklad retailového investora vo veku 5 rokov s dohodnutou dobou platenia 22 rokov. Nakoľko je produkt poistením, odporúčané obdobie držby zodpovedá zmluvne dohodnutej dobe platenia. Odkúpenie poistenia pred zmluvne dohodnutou dobou platenia môže mať nepriaznivý vplyv na výšku odkupnej hodnoty. Nedodržanie dohodnutej doby platenia môže spôsobiť vyššie poplatkové zaťaženie, čo vedie k finančnému znevýhodneniu klienta. Poistenie sa vždy dojednáva s ohľadom na požadované poistné krytie a investičné ciele každého klienta, a z tohto dôvodu by mal produkt zostať v držbe minimálne do zmluvne dohodnutej doby platenia.

Poistnú zmluvu môžete predčasne vypovedať (odkúpiť) kedykoľvek. Odkupná hodnota závisí od výkonnosti zvolených fondov. Vstupné náklady v zmysle tabuľky v časti „Aké sú náklady?“ majú negatívny dopad na počiatkový vývoj hodnoty poistenia. Z toho dôvodu bude predovšetkým v prvých rokoch odkupná hodnota značne pod úrovňou zaplateného poistného. Výstupné poplatky môžu byť maximálne vo výške 5 €. Môže dôjsť k daňovému znevýhodneniu. Pri prechode do stavu bez platenia poistného je strhnutý poplatok podľa tabuľky v sadzobníku poplatkov, úrokov a limitov. V prípade predčasného ukončenia poistnej zmluvy zanikne akékoľvek poistné krytie.

## Ako sa môžem sťažovať?

Sťažnosť na produkt, KPAS, finančného sprostredkovateľa alebo inú osobu poskytujúcu poradenstvo je možné podať písomne, ústne alebo elektronicky. Zo sťažnosti musí byť zrejmé, kto ju podáva, akej veci sa týka, na aké nedostatky poukazuje, čoho sa sťažovateľ domáha a pri písomnej forme musí byť sťažovateľom podpísaná. Písomnú formu sťažnosti sťažovateľ doručí na adresu sídla poisťovne: KOMUNÁLNA poisťovňa, a.s. Vienna Insurance Group, Štefánikova 17, 811 05 Bratislava 1, Slovenská republika. Sťažovateľ má možnosť podať sťažnosť aj cez odkaz na webovú lokalitu: <http://www.kpas.sk/onas/napiste-nam>.

V prípade nespokojnosti sťažovateľa s vybavením jeho sťažnosti má sťažovateľ možnosť obrátiť sa na Národnú banku Slovenska, poisťovacieho ombudsmana alebo na príslušný súd.

Ak je poistníkom alebo poisteným spotrebiteľ má podľa zákona č. 391/2015 Z.z. o alternatívnom riešení spotrebiteľských sporov a o zmene a doplnení niektorých zákonov právo obrátiť sa na poisťovňu so žiadosťou o nápravu (sťažnosťou), ak nie je spokojný so spôsobom, ktorým poisťovňa vybavila jeho reklamáciu alebo ak sa domnieva, že poisťovňa porušila jeho práva. Spotrebiteľ má právo podať návrh na začatie alternatívneho riešenia sporu subjektu alternatívneho riešenia sporov napr. Slovenská asociácia poisťovní, Poisťovací ombudsman Drieňová 34, P. O. Box 51, 820 09 Bratislava 29, ak poisťovňa na žiadosť o nápravu (sťažnosť) odpovedala zamietavo alebo na ňu neodpovedala do 30 dní odo dňa jej odoslania.

## Ďalšie relevantné informácie

Pred uzatvorením poistnej zmluvy budú analyzované vaše potreby, o čom bude spísaný záznam. Za účelom zistenia vhodnosti produktu bude s vami vyplnený investičný dotazník. Následne vám bude vypracovaná ponuka poistenia.

Neoddeliteľnou súčasťou poistnej zmluvy sú: Všeobecné poistné podmienky pre investičné životné poistenie, Rozsah nárokov a dojednaní poistenia Provital Junior, Fondy, Informácie o konkrétnych fondoch

Ďalšie informácie o produkte a aktuálne platný "Dokument s kľúčovými informáciami" sa nachádzajú na [www.kpas.sk](http://www.kpas.sk)

Informácie o fondoch, vrátane informácií o minulej výkonnosti sa nachádzajú na webovom sídle KPAS, na odkaze [www.kpas.sk/vyvoj-fondov](http://www.kpas.sk/vyvoj-fondov).

# INFORMÁCIE O KONKRÉTNOM FONDE

## Amundi Funds China Equity - A EUR

V týchto informáciách o konkrétnom fonde sa predpokladá, že sa vaša celá investícia realizuje do Amundi Funds China Equity - A EUR.

### O aký produkt ide?

#### Ciele produktu:

Tento fond spravuje spoločnosť Amundi Luxembourg S.A (ďalej len Správca). Správca sa snaží dosahovať zhodnotenie kapitálu v strednodobom až dlhodobom horizonte najmä prostredníctvom investovania do akcií spoločností so sídlom alebo výkonom väčšiny obchodnej činnosti v Čínskej ľudovej republike a tých, ktoré sú kótované na tamajších burzách alebo v Hongkongu. Ide o akciový fond zameraný na investovanie do akcií spoločností, ktoré majú svoje sídlo alebo svoje zisky odvádzajú najmä v krajinách ako sú Čínska ľudová republika a Hong Kong. Fond je aktívne spravovaný a jeho cieľom je prekonať výkonnosť indexu MSCI China 10/40. Do svojho investičného procesu integruje faktory udržateľnosti a snaží sa dosiahnuť vyššie skóre ESG vo svojom portfóliu ako v benchmarku. Správca pri správe využíva analýzu trhov a jednotlivých emitentov s cieľom identifikovať akcie s vynikajúcimi dlhodobými vyhládkami. Návratnosť ako aj hodnota investície sú vo významnej miere závislé od vývoja hodnoty aktív vo fonde, pričom existuje priamy vzťah medzi návratnosťou investície a výkonnosťou fondu. Návratnosť investovanej sumy nie je garantovaná. Tento fond nemusí byť vhodný pre investorov, ktorí plánujú svoje akcie vo fonde predčať do 5 rokov. Viac informácií k fondu, teda "Kľúčové informácie pre investorov" nájdete na [www.kpas.sk/stranka/predzmluvna-dokumentacia](http://www.kpas.sk/stranka/predzmluvna-dokumentacia).

ISIN: LU1882445569

**Zamýšľaný retailový investor:** Fond je určený pre dynamického investora, ktorý preferuje vyššie zhodnotenie investície v dlhšom investičnom horizonte, pričom je ochotný akceptovať vyššiu mieru rizika a vyššiu mieru volatility. Minimálny odporúčaný investičný horizont je 10 rokov a viac.

### Aké sú riziká a čo môžem získať?

#### Súhrnný ukazovateľ rizika



Nižšie riziko

Vyššie riziko



Pri určovaní ukazovateľa rizika sa predpokladá, že budete držať produkt do konca doby platenia (v tomto prípade 22 rokov).

Ak si produkt necháte vyplatiť v počiatocnom štádiu, reálne riziko sa môže výrazne líšiť a môžete dostať naspäť menej.

Ak si produkt necháte vyplatiť predčasne, budete musieť znášať dodatočné náklady.

Ukazovateľ rizika je príručkou k úrovni rizika tohto produktu v porovnaní s inými produktmi. Naznačuje, aká je pravdepodobnosť, že produkt stratí, príde o peniaze z dôvodu pohybov na trhoch alebo preto, že vám nedokážeme zaplatiť. Tento produkt sme klasifikovali ako 5 zo 7, čo predstavuje stredne vysokú rizikovú triedu. Hodnotia sa tým potenciálne straty výkonnosti v budúcnosti na stredne vysokej úrovni a je pravdepodobné, že nepriaznivé podmienky na trhu budú mať vplyv na možnosti spoločnosti KOMUNÁLNA poisťovňa, a.s. Vienna Insurance Group platiť vám. Tento produkt nezahŕňa ochranu pred výkonnosťou trhu v budúcnosti, môžete tak prísť o časť svojich investícií, prípadne o všetky. Ukazovateľ je relevantný za predpokladu, že poistné budete platiť bežne bez zmeny výšky/uviedenia do stavu bez platenia.

#### Scenáre výkonnosti

**To, čo dostanete z tohto produktu, závisí od výkonnosti trhu v budúcnosti. Budúci vývoj na trhu je neistý a nedá sa presne predvídať.**

Uvedené scenáre sú príklady založené na minulých výsledkoch a určitých predpokladoch. Vývoj na trhu môže byť v budúcnosti veľmi odlišný. Stresový scenár ukazuje, čo by ste mohli dostať späť za extrémnych trhových podmienok.

**Odporúčané obdobie držby: 22 rokov**

**Príklad investície: 1 000 € ročne**

**Rizikové poistné: 0,91 € v priemere ročne**

Scenáre dožitia		Odkúpenie po 1. roku	Odkúpenie po 11. roku	Ukončenie po 22. roku
Minimum	Nie je zaručený žiadny minimálny výnos. Môžete prísť o celú svoju investíciu alebo jej časť.			
Stresový	Čo môžete dostať po odpočítaní nákladov	40 €	3 900 €	4 920 €
	Priemerný ročný výnos	-96,03 %	-18,70 %	-16,63 %
Nepriaznivý	Čo môžete dostať po odpočítaní nákladov	470 €	6 460 €	11 740 €
	Priemerný ročný výnos	-53,08 %	-9,19 %	-5,92 %
Neutrálny	Čo môžete dostať po odpočítaní nákladov	640 €	8 990 €	18 050 €
	Priemerný ročný výnos	-36,21 %	-3,40 %	-1,76 %
Priaznivý	Čo môžete dostať po odpočítaní nákladov	840 €	13 080 €	29 770 €
	Priemerný ročný výnos	-16,14 %	2,86 %	2,55 %
Suma investovaná za celý čas		1 000 €	11 000 €	22 000 €
Scenár úmrtia		Poistná udalosť po 1. roku	Poistná udalosť po 11. roku	Poistná udalosť po 22. roku
Poistná udalosť smrť	Čo môžu dostať oprávnené osoby po odpočítaní nákladov	1 000 €	11 000 €	22 000 €
Poistná udalosť smrť úrazom	Čo môžu dostať oprávnené osoby po odpočítaní nákladov	1 000 €	11 000 €	22 000 €
Rizikové poistné vybrané za celý čas		0 €	0 €	20 €

Uvedené hodnoty zahŕňajú všetky náklady samotného produktu, a to aj náklady na odmenu vášho finančného sprostredkovateľa alebo inej osoby poskytujúcej poradenstvo. Tieto hodnoty nezohľadňujú vašu osobnú daňovú situáciu, ktorá môže mať takisto vplyv na to, koľko sa vám vráti. V prípade poistného plnenia pri úmrti poistenej osoby sa daň z príjmu na toto poistné plnenie neuplatňuje.

Scenáre sa vzťahujú pre použitý príklad retailového investora a nereflektujú na individuálne požiadavky klienta. Priemerný ročný výnos zobrazuje zisk alebo stratu z investície. Investícia sa znižuje o rizikové poistné a o ďalšie poplatky, ktoré sú detailne popísané v oddiele: „Aké sú náklady?“.

## Aké sú náklady?

### Náklady v priebehu času

V tabuľkách sú uvedené sumy, ktoré sa zrážajú z vašej investície na pokrytie rôznych typov nákladov. Ich výška závisí od toho, koľko investujete, ako dlho držíte produkt a od výkonnosti zvolených fondov. Celkové náklady zahŕňajú náklady na poistný produkt (náklady na uzatvorenie poistnej zmluvy, administratívne náklady, rizikové poistné (poistné za biometrické riziko). Uvedené sumy predstavujú ukážku vychádzajúcu z príkladu investovanej sumy a rôznych možných období investovania. Náklady zahŕňajú všetky náklady na produkt aj v prípade, že sa investuje len do tejto konkrétnej investičnej možnosti.

Predpoklad:

- V prvom roku by ste dostali naspäť 638 € (ročný výnos -36,21 %). Pre ďalšie obdobia držby predpokladáme, že výkonnosť produktu zodpovedá neutrálnemu scenáru.

- Investovaná suma predstavuje 1 000 € ročne.

	Odkúpenie po 1. roku	Odkúpenie po 11. roku	Ukončenie po 22. roku
Celkové náklady	350 €	1 812 €	3 293 €
Ročný vplyv nákladov*	34,4 %	3,0 %	1,4 %

\* Tento údaj ilustruje, ako náklady znižujú váš výnos každý rok počas obdobia držby. Ukazuje napríklad, že ak odkúpite poistnú zmluvu po uplynutí odporúčaného obdobia držby, váš predpokladaný priemerný ročný výnos by bol -0,32 % pred zohľadnením nákladov a -1,76 % po ich zohľadnení.

Časť nákladov môžeme poskytnúť predajcovi, ktorý vám produkt predáva, na pokrytie nákladov za jeho služby.

### Zloženie nákladov

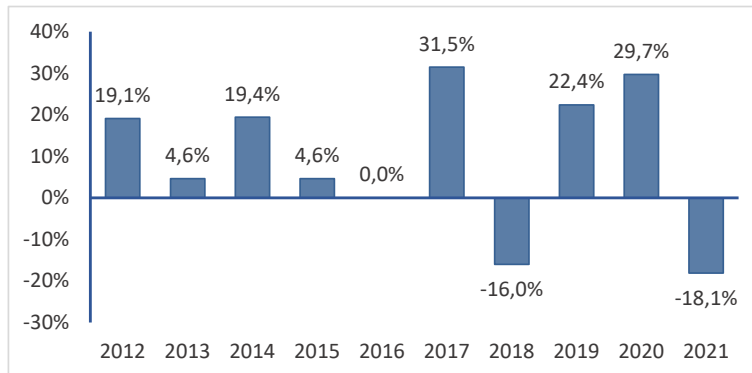
Jednorazové vstupné alebo výstupné náklady		Ročný vplyv nákladov v prípade ukončenia po 22 rokoch
<b>Vstupné náklady</b>	- 30 % z poistného za prvé 3 roky (výška poplatku závisí od výšky ročného poistného) - 5 % z ročného poistného od 4. roku Náklady sú už zahrnuté v poistnom, ktoré zaplatíte, vrátane nákladov na distribúciu.	0,8%
<b>Výstupné náklady</b>	- 5 € z vašej hodnoty účtu predtým, ako vám bude vyplatená	0,0%
<b>Priebežné náklady</b>		
<b>Poplatky za vedenie účtu a iné administratívne alebo prevádzkové náklady</b>	- 18 € ročne - 3 % z ročného poistného - 0,25 % ročne z podielových jednotiek a podielov Všetky poplatky sa hradia mesačne z hodnoty účtu od 4. roka.	0,7%
<b>Transakčné náklady</b>	Na tento produkt sa neuplatňuje žiadny poplatok za transakčné náklady.	0,0%
<b>Náklady na biometrické riziko</b>	- stanovuje sa na základe poistno-matematických zásad v závislosti od aktuálneho veku a poistnej sumy na krytie rizika smrti a hradia sa mesačne z hodnoty účtu	0,0%
<b>Vedľajšie náklady zrážané za osobitných podmienok</b>		
<b>Poplatky za výkonnosť a podiely na zisku</b>	Na tento produkt sa neuplatňuje žiadny poplatok za výkonnosť a ani neinkasujeme podiely na zisku.	0,0%

## Ďalšie relevantné informácie

### Minulá výkonnosť fondu

Minulá výkonnosť nie je spoľahlivým ukazovateľom budúcej výkonnosti. Vývoj na trhu môže byť v budúcnosti veľmi odlišný. Podľa tejto informácie môžete posúdiť, ako bol fond v minulosti spravovaný.

Tento graf zobrazuje výkonnosť fondu ako percentuálny podiel ročnej straty alebo ročného zisku za posledných 10 rokov.



Výkonnosť sa uvádza po odpočítaní priebežných poplatkov správcu fondu. Náklady, ktoré si uplatňuje KPAS uvedené v oddiele „Aké sú náklady?“ sa vo výpočte nezohľadňujú, vrátane nákladovej časti poistného za biometrické riziko. Zohľadnenie nákladov KPAS by malo za následok zníženie výnosu.

Fond bol spustený dňa 14.06.2019. Minulá výkonnosť bola vypočítaná v eurách. Informácie o fondoch, vrátane informácií o minulej výkonnosti sa nachádzajú na webovom sídle KPAS, na odkaze [www.kpas.sk/vyvoj-fondov](http://www.kpas.sk/vyvoj-fondov).

V týchto informáciách o konkrétnom fonde sa predpokladá, že sa vaša celá investícia realizuje do Fidelity Pacific Fund.

### O aký produkt ide?

#### Ciele produktu:

Tento fond spravuje spoločnosť FIL Investment Management (Luxembourg) S.A. (ďalej len Správca). Správca využíva prístup výberu akcií metódou zdola nahor, pričom sa zameriava na spoločnosti ponúkajúce najlepšiu hodnotu vo vzťahu k ich dlhodobým vyhlídkam rastu, návratnosti kapitálu a kvalite manažmentu. Pri hodnotení spoločností Správca využíva pravidelné návštevy, aby pochopil a identifikoval riziká špecifické pre spoločnosti. Správca si vyberá najmä podhodnotené malé a stredne veľké spoločnosti s udržateľnou konkurenčnou výhodou. Cieľom fondu je zaistiť dlhodobý rast kapitálu. Návratnosť ako aj hodnota investície sú vo významnej miere závislé od vývoja hodnoty aktív vo fonde, pričom existuje priamy vzťah medzi návratnosťou investície a výkonnosťou fondu. Návratnosť investovanej sumy nie je garantovaná. Tento fond nemusí byť vhodný pre investorov, ktorí plánujú svoje akcie vo fonde predať do 5 rokov. Viac informácií k fondu, teda "Kľúčové informácie pre investorov" nájdete na [www.kpas.sk/stranka/predzmluvna-dokumentacia](http://www.kpas.sk/stranka/predzmluvna-dokumentacia).

ISIN: LU0049112450

**Zamýšľaný retailový investor:** Fond je určený pre dynamického investora, ktorý preferuje vyššie zhodnotenie investície v dlhšom investičnom horizonte, pričom je ochotný akceptovať vyššiu mieru rizika a vyššiu mieru volatility. Minimálny odporúčaný investičný horizont je 10 rokov a viac.

### Aké sú riziká a čo môžem získať?

#### Súhrnný ukazovateľ rizika



Nižšie riziko

Vyššie riziko



Pri určovaní ukazovateľa rizika sa predpokladá, že budete držať produkt do konca doby platenia (v tomto prípade 22 rokov).

Ak si produkt necháte vyplatiť v počiatočnom štádiu, reálne riziko sa môže výrazne líšiť a môžete dostať naspäť menej.

Ak si produkt necháte vyplatiť predčasne, budete musieť znášať dodatočné náklady.

Ukazovateľ rizika je príručkou k úrovni rizika tohto produktu v porovnaní s inými produktmi. Naznačuje, aká je pravdepodobnosť, že produkt stratí, príde o peniaze z dôvodu pohybov na trhoch alebo preto, že vám nedokážeme zaplatiť. Tento produkt sme klasifikovali ako 4 zo 7, čo predstavuje strednú rizikovú triedu. Hodnotia sa tým potenciálne straty výkonnosti v budúcnosti na strednej úrovni a je možné, že nepriaznivé podmienky na trhu budú mať vplyv na možnosti spoločnosti KOMUNÁLNA poisťovňa, a.s. Vienna Insurance Group platiť vám. Tento produkt nezahŕňa ochranu pred výkonnosťou trhu v budúcnosti, môžete tak prísť o časť svojich investícií, prípadne o všetky. Ukazovateľ je relevantný za predpokladu, že poistné budete platiť bežne bez zmeny výšky/uviedenia do stavu bez platenia.

#### Scenáre výkonnosti

**To, čo dostanete z tohto produktu, závisí od výkonnosti trhu v budúcnosti. Budúci vývoj na trhu je neistý a nedá sa presne predvídať.**

Uvedené scenáre sú príklady založené na minulých výsledkoch a určitých predpokladoch. Vývoj na trhu môže byť v budúcnosti veľmi odlišný. Stresový scenár ukazuje, čo by ste mohli dostať späť za extrémnych trhových podmienok.

**Odporúčané obdobie držby: 22 rokov**

**Príklad investície: 1 000 € ročne**

**Rizikové poistné: 0,91 € v priemere ročne**

Scenáre dozitia		Odkúpenie po 1. roku	Odkúpenie po 11. roku	Ukončenie po 22. roku
Minimum	Nie je zaručený žiadny minimálny výnos. Môžete prísť o celú svoju investíciu alebo jej časť.			
Stresový	Čo môžete dostať po odpočítaní nákladov	170 €	5 300 €	8 120 €
	Priemerný ročný výnos	-83,15 %	-12,81 %	-9,98 %
Nepriaznivý	Čo môžete dostať po odpočítaní nákladov	460 €	6 150 €	11 030 €
	Priemerný ročný výnos	-54,49 %	-10,08 %	-6,58 %
Neutrálny	Čo môžete dostať po odpočítaní nákladov	640 €	8 890 €	18 040 €
	Priemerný ročný výnos	-35,56 %	-3,60 %	-1,77 %
Priaznivý	Čo môžete dostať po odpočítaní nákladov	850 €	13 300 €	31 150 €
	Priemerný ročný výnos	-15,43 %	3,14 %	2,92 %
Suma investovaná za celý čas		1 000 €	11 000 €	22 000 €
Scenár úmrtia		Poistná udalosť po 1. roku	Poistná udalosť po 11. roku	Poistná udalosť po 22. roku
Poistná udalosť smrť	Čo môžu dostať oprávnené osoby po odpočítaní nákladov	1 000 €	11 000 €	22 000 €
Poistná udalosť smrť úrazom	Čo môžu dostať oprávnené osoby po odpočítaní nákladov	1 000 €	11 000 €	22 000 €
Rizikové poistné vybraté za celý čas		0 €	0 €	20 €

Uvedené hodnoty zahŕňajú všetky náklady samotného produktu, a to aj náklady na odmenu vášho finančného sprostredkovateľa alebo inej osoby poskytujúcej poradenstvo. Tieto hodnoty nezohľadňujú vašu osobnú daňovú situáciu, ktorá môže mať takisto vplyv na to, koľko sa vám vráti. V prípade poistného plnenia pri úmrtí poistenej osoby sa daň z príjmu na toto poistné plnenie neuplatňuje.

Scenáre sa vzťahujú pre použitý príklad retailového investora a nereflektujú na individuálne požiadavky klienta. Priemerný ročný výnos zobrazuje zisk alebo stratu z investície. Investícia sa znižuje o rizikové poistné a o ďalšie poplatky, ktoré sú detailne popísané v oddiele: „Aké sú náklady?“.

## Aké sú náklady?

### Náklady v priebehu času

V tabuľkách sú uvedené sumy, ktoré sa zrážajú z vašej investície na pokrytie rôznych typov nákladov. Ich výška závisí od toho, koľko investujete, ako dlho držíte produkt a od výkonnosti zvolených fondov. Celkové náklady zahŕňajú náklady na poistný produkt (náklady na uzatvorenie poistnej zmluvy, administratívne náklady, rizikové poistné (poistné za biometrické riziko). Uvedené sumy predstavujú ukážku vychádzajúcu z príkladu investovanej sumy a rôznych možných období investovania. Náklady zahŕňajú všetky náklady na produkt aj v prípade, že sa investuje len do tejto konkrétnej investičnej možnosti.

Predpoklad:

- V prvom roku by ste dostali naspäť 644 € (ročný výnos -35,56 %). Pre ďalšie obdobia držby predpokladáme, že výkonnosť produktu zodpovedá neutrálnemu scenáru.

- Investovaná suma predstavuje 1 000 € ročne.

	Odkúpenie po 1. roku	Odkúpenie po 11. roku	Ukončenie po 22. roku
<b>Celkové náklady</b>	<b>350 €</b>	<b>1 813 €</b>	<b>3 295 €</b>
<b>Ročný vplyv nákladov*</b>	<b>34,7 %</b>	<b>3,0 %</b>	<b>1,4 %</b>

\* Tento údaj ilustruje, ako náklady znižujú váš výnos každý rok počas obdobia držby. Ukazuje napríklad, že ak odkúpite poistnú zmluvu po uplynutí odporúčaného obdobia držby, váš predpokladaný priemerný ročný výnos by bol -0,32 % pred zohľadnením nákladov a -1,77 % po ich zohľadnení.

Časť nákladov môžeme poskytnúť predajcovi, ktorý vám produkt predáva, na pokrytie nákladov za jeho služby.

### Zloženie nákladov

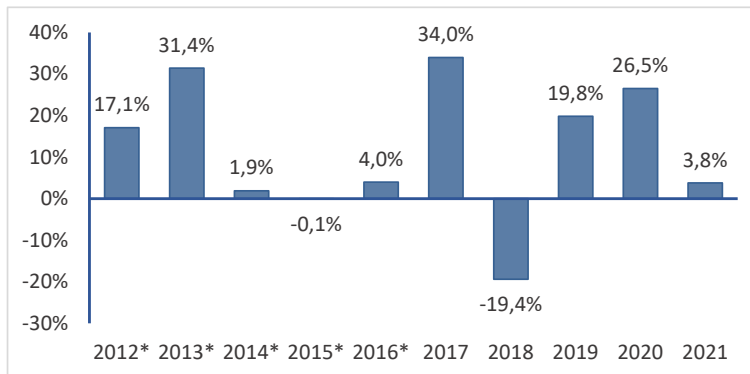
Jednorazové vstupné alebo výstupné náklady		Ročný vplyv nákladov v prípade ukončenia po 22 rokoch
<b>Vstupné náklady</b>	- 30 % z poistného za prvé 3 roky (výška poplatku závisí od výšky ročného poistného) - 5 % z ročného poistného od 4. roku Náklady sú už zahrnuté v poistnom, ktoré zaplatíte, vrátane nákladov na distribúciu.	0,8%
<b>Výstupné náklady</b>	- 5 € z vašej hodnoty účtu predtým, ako vám bude vyplatená	0,0%
<b>Priebežné náklady</b>		
<b>Poplatky za vedenie účtu a iné administratívne alebo prevádzkové náklady</b>	- 18 € ročne - 3 % z ročného poistného - 0,25 % ročne z podielových jednotiek a podielov Všetky poplatky sa hradia mesačne z hodnoty účtu od 4. roka.	0,7%
<b>Transakčné náklady</b>	Na tento produkt sa neuplatňuje žiadny poplatok za transakčné náklady.	0,0%
<b>Náklady na biometrické riziko</b>	- stanovuje sa na základe poistno-matematických zásad v závislosti od aktuálneho veku a poistnej sumy na krytie rizika smrti a hradí sa mesačne z hodnoty účtu	0,0%
<b>Vedľajšie náklady zrážané za osobitných podmienok</b>		
<b>Poplatky za výkonnosť a podiely na zisku</b>	Na tento produkt sa neuplatňuje žiadny poplatok za výkonnosť a ani neinkasujeme podiely na zisku.	0,0%

## Ďalšie relevantné informácie

### Minulá výkonnosť fondu

Minulá výkonnosť nie je spoľahlivým ukazovateľom budúcej výkonnosti. Vývoj na trhu môže byť v budúcnosti veľmi odlišný. Podľa tejto informácie môžete posúdiť, ako bol fond v minulosti spravovaný.

Tento graf zobrazuje výkonnosť fondu ako percentuálny podiel ročnej straty alebo ročného zisku za posledných 10 rokov.



Výkonnosť fondu v rokoch označených \* sa dosiahla za okolností, ktoré už neplatia.

Výkonnosť sa uvádza po odpočítaní priebežných poplatkov správcu fondu. Náklady, ktoré si uplatňuje KPAS uvedené v oddiele „Aké sú náklady?“ sa vo výpočte nezohľadňujú, vrátane nákladovej časti poistného za biometrické riziko. Zohľadnenie nákladov KPAS by malo za následok zníženie výnosu.

Fond bol spustený dňa 10.01.1994. Minulá výkonnosť bola vypočítaná v USD. Informácie o fondoch, vrátane informácií o minulej výkonnosti sa nachádzajú na webovom sídle KPAS, na odkaze [www.kpas.sk/vyvoj-fondov](http://www.kpas.sk/vyvoj-fondov).

# INFORMÁCIE O KONKRÉTNOM FONDE

## Fidelity Sustainable Global Dividend Plus Fund

V týchto informáciách o konkrétnom fonde sa predpokladá, že sa vaša celá investícia realizuje do Fidelity Sustainable Global Dividend Plus Fund.

### O aký produkt ide?

#### Ciele produktu:

Tento fond spravuje spoločnosť FIL Investment Management (Luxembourg) S.A. (ďalej len Správca). Cieľom fondu je dosiahnuť príjem s potenciálom kapitálového rastu v priebehu času. Fond investuje najmenej 70 % svojich aktív do akcií spoločností z celého sveta vrátane rozvíjajúcich sa trhov. Fond investuje najmenej 70 % svojich aktív do cenných papierov s priaznivými environmentálnymi, sociálnymi a správnymi charakteristikami (ESG) a až 30 % do cenných papierov spoločností so zlepšujúcimi sa charakteristikami ESG. Fond môže investovať menej ako 30 % svojich aktív do čínskych akcií typu A a B na agregovanom základe. Cieľom investičného manažéra je zabezpečiť výnos prevyšujúci referenčnú hodnotu. Referenčnou hodnotou je index MSCI ACWI. Používa sa na porovnanie výkonnosti a nezohľadňuje charakteristiky ESG. Návratnosť ako aj hodnota investície sú vo významnej miere závislé od vývoja hodnoty aktív vo fonde, pričom existuje priamy vzťah medzi návratnosťou investície a výkonnosťou fondu. Návratnosť investovanej sumy nie je garantovaná. Tento fond nemusí byť vhodný pre investorov, ktorí plánujú svoje akcie vo fonde predať do 4 rokov. Viac informácií k fondu, teda "Kľúčové informácie pre investorov" nájdete na [www.kpas.sk/stranka/predzmluvna-dokumentacia](http://www.kpas.sk/stranka/predzmluvna-dokumentacia).

ISIN: LU0099575291

**Zamýšľaný retailový investor:** Fond je určený pre dynamického investora, ktorý preferuje vyššie zhodnotenie investície v dlhšom investičnom horizonte, pričom je ochotný akceptovať vyššiu mieru rizika a vyššiu mieru volatility. Minimálny odporúčaný investičný horizont je 10 rokov a viac.

### Aké sú riziká a čo môžem získať?

#### Súhrnný ukazovateľ rizika



Nižšie riziko

Vyššie riziko



Pri určovaní ukazovateľa rizika sa predpokladá, že budete držať produkt do konca doby platenia (v tomto prípade 22 rokov).

Ak si produkt necháte vyplatiť v počiatočnom štádiu, reálne riziko sa môže výrazne líšiť a môžete dostať naspäť menej.

Ak si produkt necháte vyplatiť predčasne, budete musieť znášať dodatočné náklady.

Ukazovateľ rizika je príručkou k úrovni rizika tohto produktu v porovnaní s inými produktmi. Naznačuje, aká je pravdepodobnosť, že produkt stratí, príde o peniaze z dôvodu pohybov na trhoch alebo preto, že vám nedokážeme zaplatiť. Tento produkt sme klasifikovali ako 4 zo 7, čo predstavuje strednú rizikovú triedu. Hodnotia sa tým potenciálne straty výkonnosti v budúcnosti na strednej úrovni a je možné, že nepriaznivé podmienky na trhu budú mať vplyv na možnosti spoločnosti KOMUNÁLNA poisťovňa, a.s. Vienna Insurance Group platiť vám. Tento produkt nezahŕňa ochranu pred výkonnosťou trhu v budúcnosti, môžete tak prísť o časť svojich investícií, prípadne o všetky. Ukazovateľ je relevantný za predpokladu, že poisťné budete platiť bežne bez zmeny výšky/uviedenia do stavu bez platenia.

#### Scenáre výkonnosti

To, čo dostanete z tohto produktu, závisí od výkonnosti trhu v budúcnosti. Budúci vývoj na trhu je neistý a nedá sa presne predvídať.

Uvedené scenáre sú príklady založené na minulých výsledkoch a určitých predpokladoch. Vývoj na trhu môže byť v budúcnosti veľmi odlišný. Stresový scenár ukazuje, čo by ste mohli dostať späť za extrémnych trhových podmienok.

**Odporúčané obdobie držby: 22 rokov**

**Príklad investície: 1 000 € ročne**

**Rizikové poisťné: 0,91 € v priemere ročne**

Scenár dožitia		Odkúpenie po 1. roku	Odkúpenie po 11. roku	Ukončenie po 22. roku
Minimum	Nie je zaručený žiadny minimálny výnos. Môžete prísť o celú svoju investíciu alebo jej časť.			
Stresový	Čo môžete dostať po odpočítaní nákladov	140 €	6 390 €	10 050 €
	Priemerný ročný výnos	-86,38 %	-9,38 %	-7,57 %
Nepriaznivý	Čo môžete dostať po odpočítaní nákladov	480 €	6 930 €	13 090 €
	Priemerný ročný výnos	-51,78 %	-7,93 %	-4,82 %
Neutrálny	Čo môžete dostať po odpočítaní nákladov	660 €	9 560 €	20 220 €
	Priemerný ročný výnos	-34,16 %	-2,36 %	-0,74 %
Priaznivý	Čo môžete dostať po odpočítaní nákladov	820 €	13 820 €	33 450 €
	Priemerný ročný výnos	-17,52 %	3,76 %	3,50 %
Suma investovaná za celý čas		1 000 €	11 000 €	22 000 €
Scenár úmrtia		Poisťná udalosť po 1. roku	Poisťná udalosť po 11. roku	Poisťná udalosť po 22. roku
Poisťná udalosť smrť	Čo môžu dostať oprávnené osoby po odpočítaní nákladov	1 000 €	11 000 €	22 220 €
Poisťná udalosť smrť úrazom	Čo môžu dostať oprávnené osoby po odpočítaní nákladov	1 000 €	11 480 €	24 220 €
Rizikové poisťné vybrané za celý čas		0 €	0 €	20 €

Uvedené hodnoty zahŕňajú všetky náklady samotného produktu, a to aj náklady na odmenu vášho finančného sprostredkovateľa alebo inej osoby poskytujúcej poradenstvo. Tieto hodnoty nezohľadňujú vašu osobnú daňovú situáciu, ktorá môže mať takisto vplyv na to, koľko sa vám vráti. V prípade poisťného plnenia pri úmrtí poisťenej osoby sa daň z príjmu na toto poisťné plnenie neuplatňuje.

Scenáre sa vzťahujú pre použitý príklad retailového investora a nereflektujú na individuálne požiadavky klienta. Priemerný ročný výnos zobrazuje zisk alebo stratu z investície. Investícia sa znižuje o rizikové poisťné a o ďalšie poplatky, ktoré sú detailne popísané v oddiele: „Aké sú náklady?“.



## Aké sú náklady?

### Náklady v priebehu času

V tabuľkách sú uvedené sumy, ktoré sa zrážajú z vašej investície na pokrytie rôznych typov nákladov. Ich výška závisí od toho, koľko investujete, ako dlho držíte produkt a od výkonnosti zvolených fondov. Celkové náklady zahŕňajú náklady na poistný produkt (náklady na uzatvorenie poistnej zmluvy, administratívne náklady, rizikové poistné (poistné za biometrické riziko). Uvedené sumy predstavujú ukážku vychádzajúcu z príkladu investovanej sumy a rôznych možných období investovania. Náklady zahŕňajú všetky náklady na produkt aj v prípade, že sa investuje len do tejto konkrétnej investičnej možnosti.

Predpoklad:

- V prvom roku by ste dostali naspäť 658 € (ročný výnos -34,16 %). Pre ďalšie obdobia držby predpokladáme, že výkonnosť produktu zodpovedá neutrálnemu scenáru.

- Investovaná suma predstavuje 1 000 € ročne.

	Odkúpenie po 1. roku	Odkúpenie po 11. roku	Ukončenie po 22. roku
<b>Celkové náklady</b>	<b>350 €</b>	<b>1 817 €</b>	<b>3 333 €</b>
<b>Ročný vplyv nákladov*</b>	<b>35,5 %</b>	<b>3,1 %</b>	<b>1,4 %</b>

\* Tento údaj ilustruje, ako náklady znižujú váš výnos každý rok počas obdobia držby. Ukazuje napríklad, že ak odkúpíte poistnú zmluvu po uplynutí odporúčaného obdobia držby, váš predpokladaný priemerný ročný výnos by bol 0,70 % pred zohľadnením nákladov a -0,74 % po ich zohľadnení.

Časť nákladov môžeme poskytnúť predajcovi, ktorý vám produkt predáva, na pokrytie nákladov za jeho služby.

### Zloženie nákladov

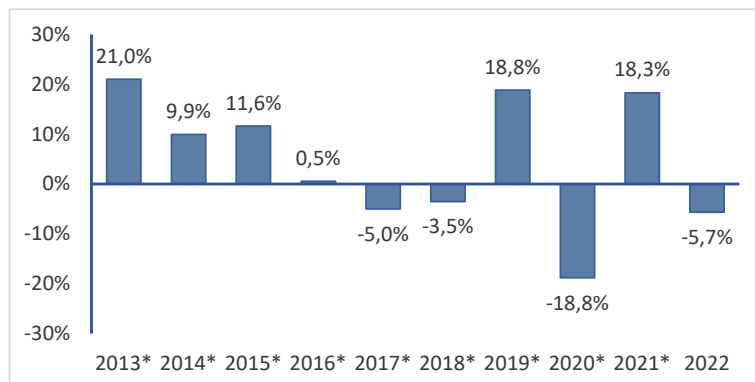
Jednorazové vstupné alebo výstupné náklady		Ročný vplyv nákladov v prípade ukončenia po 22 rokoch
<b>Vstupné náklady</b>	- 30 % z poistného za prvé 3 roky (výška poplatku závisí od výšky ročného poistného) - 5 % z ročného poistného od 4. roku Náklady sú už zahrnuté v poistnom, ktoré zaplatíte, vrátane nákladov na distribúciu.	0,8%
<b>Výstupné náklady</b>	- 5 € z vašej hodnoty účtu predtým, ako vám bude vyplatená	0,0%
<b>Priebežné náklady</b>		
<b>Poplatky za vedenie účtu a iné administratívne alebo prevádzkové náklady</b>	- 18 € ročne - 3 % z ročného poistného - 0,25 % ročne z podielových jednotiek a podielov Všetky poplatky sa hradia mesačne z hodnoty účtu od 4. roka.	0,6%
<b>Transakčné náklady</b>	Na tento produkt sa neuplatňuje žiadny poplatok za transakčné náklady.	0,0%
<b>Náklady na biometrické riziko</b>	- stanovuje sa na základe poistno-matematických zásad v závislosti od aktuálneho veku a poistnej sumy na krytie rizika smrti a hradí sa mesačne z hodnoty účtu	0,0%
<b>Vedľajšie náklady zrážané za osobitných podmienok</b>		
<b>Poplatky za výkonnosť a podiely na zisku</b>	Na tento produkt sa neuplatňuje žiadny poplatok za výkonnosť a ani neinkasujeme podiely na zisku.	0,0%

## Ďalšie relevantné informácie

### Minulá výkonnosť fondu

Minulá výkonnosť nie je spoľahlivým ukazovateľom budúcej výkonnosti. Vývoj na trhu môže byť v budúcnosti veľmi odlišný. Podľa tejto informácie môžete posúdiť, ako bol fond v minulosti spravovaný.

Tento graf zobrazuje výkonnosť fondu ako percentuálny podiel ročnej straty alebo ročného zisku za posledných 10 rokov.



Výkonnosť fondu v rokoch označených \* sa dosiahla za okolností, ktoré už neplatia.

Výkonnosť sa uvádza po odpočítaní priebežných poplatkov správcu fondu. Náklady, ktoré si uplatňuje KPAS uvedené v oddiele „Aké sú náklady?“ sa vo výpočte nezohľadňujú, vrátane nákladovej časti poistného za biometrické riziko. Zohľadnenie nákladov KPAS by malo za následok zníženie výnosu.

Fond bol spustený dňa 01.09.1999. Minulá výkonnosť bola vypočítaná v eurách. Informácie o fondoch, vrátane informácií o minulej výkonnosti sa nachádzajú na webovom sídle KPAS, na odkaze [www.kpas.sk/vyvoj-fondov](http://www.kpas.sk/vyvoj-fondov).

# INFORMÁCIE O KONKRÉTNOM FONDE

## SPORO Eurový dlhopisový fond

V týchto informáciách o konkrétnom fonde sa predpokladá, že sa vaša celá investícia realizuje do SPORO Eurový dlhopisový fond.

### O aký produkt ide?

#### Ciele produktu:

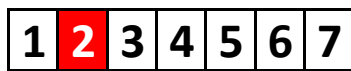
Tento fond spravuje spoločnosť Asset Management Slovenskej sporiteľne, správ. spol., a. s. (ďalej len Spoločnosť). Fond investuje peňažné prostriedky najmä do štátnych dlhopisov so strednou dobou splatnosti a nástrojov peňažného trhu, pričom sa z regionálneho hľadiska zameriava najmä na Slovenskú republiku a krajiny Strednej a Východnej Európy. Vo fonde sa môžu nachádzať aj dlhopisy v investičnom stupni ratingu, v menšej miere aj v neinvestičnom stupni ratingu, vydané finančnými inštitúciami a obchodnými spoločnosťami so sídlom v Európe. Cieľom fondu je prostredníctvom riadenia kreditného a úrokového rizika dosahovať výnos z dlhových investícií pri rizikovom profile fondu a odporúčanom investičnom horizonte, ktoré sú uvedené v kľúčových informáciách pre investorov. Fond je aktívne spravovaný. Pri uskutočňovaní jednotlivých investícií sa nesleduje žiadny benchmark (t. j. ukazovateľ reprezentujúci trh, na ktorom sa investuje). Spoločnosť investuje majetok Fondu na základe vlastného uváženia, pričom miera rozsahu vlastných rozhodnutí Spoločnosti nie je obmedzená. Návratnosť ako aj hodnota investície sú vo významnej miere závislé od vývoja hodnoty aktív vo fonde, pričom existuje priamy vzťah medzi návratnosťou investície a výkonnosťou fondu. Návratnosť investovanej sumy nie je garantovaná. Tento fond nemusí byť vhodný pre investorov, ktorí plánujú svoje akcie vo fonde predať do 3 rokov. Viac informácií k fondu, teda "Kľúčové informácie pre investorov" nájdete na [www.kpas.sk/stranka/predzmluvna-dokumentacia](http://www.kpas.sk/stranka/predzmluvna-dokumentacia).

ISIN: SK3110000328

**Zamýšľaný retailový investor:** Fond je určený pre konzervatívneho investora s averziou voči riziku, ktorý preferuje nižšiu mieru volatility a zachovanie hodnoty investície. Minimálny odporúčaný investičný horizont 10 rokov a viac.

### Aké sú riziká a čo môžem získať?

#### Súhrnný ukazovateľ rizika



Nižšie riziko

Vyššie riziko



Pri určovaní ukazovateľa rizika sa predpokladá, že budete držať produkt do konca doby platenia (v tomto prípade 22 rokov).

Ak si produkt necháte vyplatiť v počiatočnom štádiu, reálne riziko sa môže výrazne líšiť a môžete dostať naspäť menej.

Ak si produkt necháte vyplatiť predčasne, budete musieť znášať dodatočné náklady.

Ukazovateľ rizika je príručkou k úrovni rizika tohto produktu v porovnaní s inými produktmi. Naznačuje, aká je pravdepodobnosť, že produkt stratí, príde o peniaze z dôvodu pohybov na trhoch alebo preto, že vám nedokážeme zaplatiť. Tento produkt sme klasifikovali ako 2 zo 7, čo predstavuje nízku rizikovú triedu. Hodnotia sa tým potenciálne straty výkonnosti v budúcnosti na nízkej úrovni a je veľmi nepravdepodobné, že nepriaznivé podmienky na trhu budú mať vplyv na možnosti spoločnosti KOMUNÁLNA poisťovňa, a.s. Vienna Insurance Group platiť vám. Tento produkt nezahŕňa ochranu pred výkonnosťou trhu v budúcnosti, môžete tak prísť o časť svojich investícií, prípadne o všetky. Ukazovateľ je relevantný za predpokladu, že poistné budete platiť bežne bez zmeny výšky/uviedenia do stavu bez platenia.

#### Scenáre výkonnosti

**To, čo dostanete z tohto produktu, závisí od výkonnosti trhu v budúcnosti. Budúci vývoj na trhu je neistý a nedá sa presne predvídať.**

Uvedené scenáre sú príklady založené na minulých výsledkoch a určitých predpokladoch. Vývoj na trhu môže byť v budúcnosti veľmi odlišný. Stresový scenár ukazuje, čo by ste mohli dostať späť za extrémnych trhových podmienok.

**Odporúčané obdobie držby: 22 rokov**

**Príklad investície: 1 000 € ročne**

**Rizikové poistné: 0,91 € v priemere ročne**

Scenáre dozitia		Odkúpenie po 1. roku	Odkúpenie po 11. roku	Ukončenie po 22. roku
Minimum	Nie je zaručený žiadny minimálny výnos. Môžete prísť o celú svoju investíciu alebo jej časť.			
Stresový	Čo môžete dostať po odpočítaní nákladov	560 €	8 540 €	16 850 €
	Priemerný ročný výnos	-43,71 %	-4,28 %	-2,39 %
Nepriaznivý	Čo môžete dostať po odpočítaní nákladov	630 €	9 000 €	18 400 €
	Priemerný ročný výnos	-37,18 %	-3,39 %	-1,59 %
Neutrálny	Čo môžete dostať po odpočítaní nákladov	650 €	9 390 €	19 510 €
	Priemerný ročný výnos	-34,60 %	-2,66 %	-1,06 %
Priaznivý	Čo môžete dostať po odpočítaní nákladov	670 €	9 780 €	20 720 €
	Priemerný ročný výnos	-32,62 %	-1,97 %	-0,53 %
Suma investovaná za celý čas		1 000 €	11 000 €	22 000 €
Scenár úmrtia		Poistná udalosť po 1. roku	Poistná udalosť po 11. roku	Poistná udalosť po 22. roku
Poistná udalosť smrť	Čo môžu dostať oprávnené osoby po odpočítaní nákladov	1 000 €	11 000 €	22 000 €
Poistná udalosť smrť úrazom	Čo môžu dostať oprávnené osoby po odpočítaní nákladov	1 000 €	11 270 €	23 410 €
Rizikové poistné vybraté za celý čas		0 €	0 €	20 €

Uvedené hodnoty zahŕňajú všetky náklady samotného produktu, a to aj náklady na odmenu vášho finančného sprostredkovateľa alebo inej osoby poskytujúcej poradenstvo. Tieto hodnoty nezohľadňujú vašu osobnú daňovú situáciu, ktorá môže mať takisto vplyv na to, koľko sa vám vráti. V prípade poistného plnenia pri úmrtí poistenej osoby sa daň z príjmu na toto poistné plnenie neuplatňuje.

Scenáre sa vzťahujú pre použitý príklad retailového investora a nereflektujú na individuálne požiadavky klienta. Priemerný ročný výnos zobrazuje zisk alebo stratu z investície. Investícia sa znižuje o rizikové poistné a o ďalšie poplatky, ktoré sú detailne popísané v oddiele: „Aké sú náklady?“.

## Aké sú náklady?

### Náklady v priebehu času

V tabuľkách sú uvedené sumy, ktoré sa zrážajú z vašej investície na pokrytie rôznych typov nákladov. Ich výška závisí od toho, koľko investujete, ako dlho držíte produkt a od výkonnosti zvolených fondov. Celkové náklady zahŕňajú náklady na poistný produkt (náklady na uzatvorenie poistnej zmluvy, administratívne náklady, rizikové poistné (poistné za biometrické riziko). Uvedené sumy predstavujú ukážku vychádzajúcu z príkladu investovanej sumy a rôznych možných období investovania. Náklady zahŕňajú všetky náklady na produkt aj v prípade, že sa investuje len do tejto konkrétnej investičnej možnosti.

Predpoklad:

- V prvom roku by ste dostali naspäť 654 € (ročný výnos -34,60 %). Pre ďalšie obdobia držby predpokladáme, že výkonnosť produktu zodpovedá neutrálnemu scenáru.

- Investovaná suma predstavuje 1 000 € ročne.

	Odkúpenie po 1. roku	Odkúpenie po 11. roku	Ukončenie po 22. roku
<b>Celkové náklady</b>	<b>350 €</b>	<b>1 816 €</b>	<b>3 321 €</b>
<b>Ročný vplyv nákladov*</b>	<b>35,2 %</b>	<b>3,0 %</b>	<b>1,4 %</b>

\* Tento údaj ilustruje, ako náklady znižujú váš výnos každý rok počas obdobia držby. Ukazuje napríklad, že ak odkúpite poistnú zmluvu po uplynutí odporúčaného obdobia držby, váš predpokladaný priemerný ročný výnos by bol 0,38 % pred zohľadnením nákladov a -1,06 % po ich zohľadnení.

Časť nákladov môžeme poskytnúť predajcovi, ktorý vám produkt predáva, na pokrytie nákladov za jeho služby.

### Zloženie nákladov

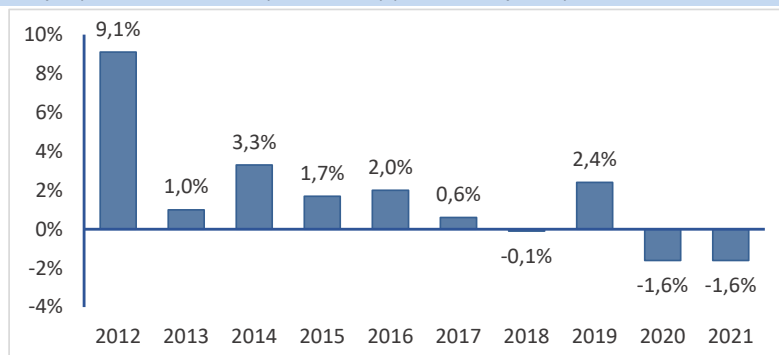
Jednorazové vstupné alebo výstupné náklady		Ročný vplyv nákladov v prípade ukončenia po 22 rokoch
<b>Vstupné náklady</b>	- 30 % z poistného za prvé 3 roky (výška poplatku závisí od výšky ročného poistného) - 5 % z ročného poistného od 4. roku Náklady sú už zahrnuté v poistnom, ktoré zaplatíte, vrátane nákladov na distribúciu.	0,8%
<b>Výstupné náklady</b>	- 5 € z vašej hodnoty účtu predtým, ako vám bude vyplatená	0,0%
<b>Priebežné náklady</b>		
<b>Poplatky za vedenie účtu a iné administratívne alebo prevádzkové náklady</b>	- 18 € ročne - 3 % z ročného poistného - 0,25 % ročne z podielových jednotiek a podielov Všetky poplatky sa hradia mesačne z hodnoty účtu od 4. roka.	0,7%
<b>Transakčné náklady</b>	Na tento produkt sa neuplatňuje žiadny poplatok za transakčné náklady.	0,0%
<b>Náklady na biometrické riziko</b>	- stanovuje sa na základe poistno-matematických zásad v závislosti od aktuálneho veku a poistnej sumy na krytie rizika smrti a hradia sa mesačne z hodnoty účtu	0,0%
<b>Vedľajšie náklady zrážané za osobitných podmienok</b>		
<b>Poplatky za výkonnosť a podiely na zisku</b>	Na tento produkt sa neuplatňuje žiadny poplatok za výkonnosť a ani neinkasujeme podiely na zisku.	0,0%

## Ďalšie relevantné informácie

### Minulá výkonnosť fondu

Minulá výkonnosť nie je spoľahlivým ukazovateľom budúcej výkonnosti. Vývoj na trhu môže byť v budúcnosti veľmi odlišný. Podľa tejto informácie môžete posúdiť, ako bol fond v minulosti spravovaný.

Tento graf zobrazuje výkonnosť fondu ako percentuálny podiel ročnej straty alebo ročného zisku za posledných 10 rokov.



Výkonnosť sa uvádza po odpočítaní priebežných poplatkov správcu fondu. Náklady, ktoré si uplatňuje KPAS uvedené v oddiele „Aké sú náklady?“ sa vo výpočte nezohľadňujú, vrátane nákladovej časti poistného za biometrické riziko. Zohľadnenie nákladov KPAS by malo za následok zníženie výnosu.

Fond bol spustený dňa 26. 11. 2001. Minulá výkonnosť bola vypočítaná v eurách. Informácie o fondoch, vrátane informácií o minulej výkonnosti sa nachádzajú na webovom sídle KPAS, na odkaze [www.kpas.sk/vyvoj-fondov](http://www.kpas.sk/vyvoj-fondov).

# INFORMÁCIE O KONKRÉTNOM FONDE

## SPORO Fond maximalizovaných výnosov

V týchto informáciách o konkrétnom fonde sa predpokladá, že sa vaša celá investícia realizuje do SPORO Fond maximalizovaných výnosov.

### O aký produkt ide?

#### Ciele produktu:

Tento fond spravuje spoločnosť Asset Management Slovenskej sporiteľne, správ. spol., a. s. (ďalej len Spoločnosť). Cieľom fondu je dosiahnuť výnos z akciových investícií pri rizikovom profile fondu a odporúčanom investičnom horizonte, ktoré sú uvedené v kľúčových informáciách pre investorov. Fond investuje peňažné prostriedky do akcií obchodných spoločností na základe analýzy ich fundamentálnych parametrov a nastavenia ich obchodných modelov s cieľom dosiahnuť vo fonde dodatočný výnos vyplývajúci z výberu jednotlivých akciových titulov s nadštandardným potenciálom výnosu. Strategický podiel akcií vo Fonde predstavuje 100 %. Aktívna správa fondu umožňuje vyhľadávanie najzaujímavejších investičných príležitostí na celom svete – tam, kde je to práve najvýhodnejšie. Pri uskutočňovaní jednotlivých investícií sa nesleduje žiadny benchmark (t. j. ukazovateľ reprezentujúci trh, na ktorom sa investuje). Spoločnosť investuje majetok Fondu na základe vlastného uváženia, pričom miera rozsahu vlastných rozhodnutí Spoločnosti nie je obmedzená. Návratnosť ako aj hodnota investície sú vo významnej miere závislé od vývoja hodnoty aktív vo fonde, pričom existuje priamy vzťah medzi návratnosťou investície a výkonnosťou fondu. Návratnosť investovanej sumy nie je garantovaná. Tento fond nemusí byť vhodný pre investorov, ktorí plánujú svoje akcie vo fonde predat do 5 rokov. Viac informácií k fondu, teda "Kľúčové informácie pre investorov" nájdete na [www.kpas.sk/stranka/predzmluvna-dokumentacia](http://www.kpas.sk/stranka/predzmluvna-dokumentacia).

ISIN: SK3110000377

**Zamýšľaný retailový investor:** Fond je určený pre skúseného dynamického investora, ktorý preferuje vyššie zhodnotenie investície v dlhšom investičnom horizonte, pričom je ochotný akceptovať vyššiu mieru rizika a vyššiu mieru volatility. Minimálny odporúčaný investičný horizont je 10 rokov a viac.

### Aké sú riziká a čo môžem získať?

#### Súhrnný ukazovateľ rizika



Nižšie riziko

Vyššie riziko



Pri určovaní ukazovateľa rizika sa predpokladá, že budete držať produkt do konca doby platenia (v tomto prípade 22 rokov).

Ak si produkt necháte vyplatiť v počiatočnom štádiu, reálne riziko sa môže výrazne líšiť a môžete dostať naspäť menej.

Ak si produkt necháte vyplatiť predčasne, budete musieť znášať dodatočné náklady.

Ukazovateľ rizika je príručkou k úrovni rizika tohto produktu v porovnaní s inými produktmi. Naznačuje, aká je pravdepodobnosť, že produkt stratí, príde o peniaze z dôvodu pohybov na trhoch alebo preto, že vám nedokážeme zaplatiť. Tento produkt sme klasifikovali ako 4 zo 7, čo predstavuje strednú rizikovú triedu. Hodnotia sa tým potenciálne straty výkonnosti v budúcnosti na strednej úrovni a je možné, že nepriaznivé podmienky na trhu budú mať vplyv na možnosti spoločnosti KOMUNÁLNA poisťovňa, a.s. Vienna Insurance Group platiť vám. Tento produkt nezahŕňa ochranu pred výkonnosťou trhu v budúcnosti, môžete tak prísť o časť svojich investícií, prípadne o všetky. Ukazovateľ je relevantný za predpokladu, že poisťné budete platiť bežne bez zmeny výšky/uviedenia do stavu bez platenia.

#### Scenáre výkonnosti

**To, čo dostanete z tohto produktu, závisí od výkonnosti trhu v budúcnosti. Budúci vývoj na trhu je neistý a nedá sa presne predvídať.**

Uvedené scenáre sú príklady založené na minulých výsledkoch a určitých predpokladoch. Vývoj na trhu môže byť v budúcnosti veľmi odlišný. Stresový scenár ukazuje, čo by ste mohli dostať späť za extrémnych trhových podmienok.

**Odporúčané obdobie držby: 22 rokov**

**Príklad investície: 1 000 € ročne**

**Rizikové poisťné: 0,91 € v priemere ročne**

Scenáre dožitia		Odkúpenie po 1. roku	Odkúpenie po 11. roku	Ukončenie po 22. roku
Minimum	Nie je zaručený žiadny minimálny výnos. Môžete prísť o celú svoju investíciu alebo jej časť.			
Stresový	Čo môžete dostať po odpočítaní nákladov	100 €	5 310 €	7 740 €
	Priemerný ročný výnos	-89,80 %	-12,79 %	-10,57 %
Nepriaznivý	Čo môžete dostať po odpočítaní nákladov	530 €	8 380 €	17 680 €
	Priemerný ročný výnos	-46,74 %	-4,61 %	-1,95 %
Neutrálny	Čo môžete dostať po odpočítaní nákladov	670 €	10 670 €	25 860 €
	Priemerný ročný výnos	-33,03 %	-0,51 %	1,38 %
Priaznivý	Čo môžete dostať po odpočítaní nákladov	800 €	14 030 €	38 720 €
	Priemerný ročný výnos	-19,55 %	4,01 %	4,66 %
Suma investovaná za celý čas		1 000 €	11 000 €	22 000 €
Scenár úmrtnia		Poisťná udalosť po 1. roku	Poisťná udalosť po 11. roku	Poisťná udalosť po 22. roku
Poisťná udalosť smrť	Čo môžu dostať oprávnené osoby po odpočítaní nákladov	1 000 €	12 280 €	27 860 €
Poisťná udalosť smrť úrazom	Čo môžu dostať oprávnené osoby po odpočítaní nákladov	1 000 €	12 810 €	29 860 €
Rizikové poisťné vybraté za celý čas		0 €	0 €	20 €

Uvedené hodnoty zahŕňajú všetky náklady samotného produktu, a to aj náklady na odmenu vášho finančného sprostredkovateľa alebo inej osoby poskytujúcej poradenstvo. Tieto hodnoty nezohľadňujú vašu osobnú daňovú situáciu, ktorá môže mať takisto vplyv na to, koľko sa vám vráti. V prípade poisťného plnenia pri úmrtí poisťenej osoby sa daň z príjmu na toto poisťné plnenie neuplatňuje.

Scenáre sa vzťahujú pre použitý príklad retailového investora a nereflektujú na individuálne požiadavky klienta. Priemerný ročný výnos zobrazuje zisk alebo stratu z investície. Investícia sa znižuje o rizikové poisťné a o ďalšie poplatky, ktoré sú detailne popísané v oddiele: „Aké sú náklady?“.

## Aké sú náklady?

### Náklady v priebehu času

V tabuľkách sú uvedené sumy, ktoré sa zrážajú z vašej investície na pokrytie rôznych typov nákladov. Ich výška závisí od toho, koľko investujete, ako dlho držíte produkt a od výkonnosti zvolených fondov. Celkové náklady zahŕňajú náklady na poistný produkt (náklady na uzatvorenie poistnej zmluvy, administratívne náklady, rizikové poistné (poistné za biometrické riziko). Uvedené sumy predstavujú ukážku vychádzajúcu z príkladu investovanej sumy a rôznych možných období investovania. Náklady zahŕňajú všetky náklady na produkt aj v prípade, že sa investuje len do tejto konkrétnej investičnej možnosti.

Predpoklad:

- V prvom roku by ste dostali naspäť 670 € (ročný výnos -33,03 %). Pre ďalšie obdobia držby predpokladáme, že výkonnosť produktu zodpovedá neutrálnemu scenáru.

- Investovaná suma predstavuje 1 000 € ročne.

	Odkúpenie po 1. roku	Odkúpenie po 11. roku	Ukončenie po 22. roku
Celkové náklady	350 €	1 827 €	3 426 €
Ročný vplyv nákladov*	36,1 %	3,1 %	1,4 %

\* Tento údaj ilustruje, ako náklady znižujú váš výnos každý rok počas obdobia držby. Ukazuje napríklad, že ak odkúpite poistnú zmluvu po uplynutí odporúčaného obdobia držby, váš predpokladaný priemerný ročný výnos by bol 2,82 % pred zohľadnením nákladov a 1,38 % po ich zohľadnení.

Časť nákladov môžeme poskytnúť predajcovi, ktorý vám produkt predáva, na pokrytie nákladov za jeho služby.

### Zloženie nákladov

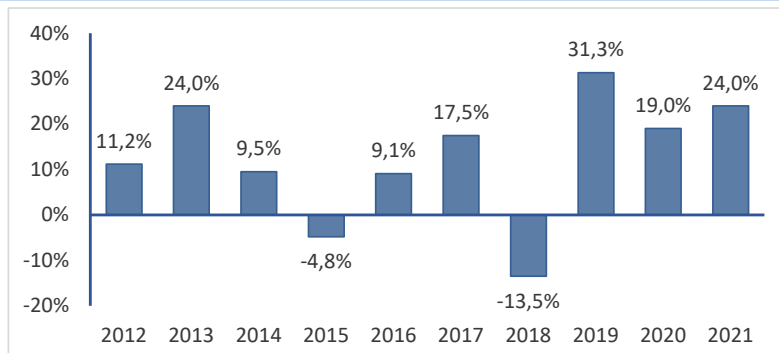
Jednorazové vstupné alebo výstupné náklady		Ročný vplyv nákladov v prípade ukončenia po 22 rokoch
<b>Vstupné náklady</b>	- 30 % z poistného za prvé 3 roky (výška poplatku závisí od výšky ročného poistného) - 5 % z ročného poistného od 4. roku Náklady sú už zahrnuté v poistnom, ktoré zaplatíte, vrátane nákladov na distribúciu.	0,8%
<b>Výstupné náklady</b>	- 5 € z vašej hodnoty účtu predtým, ako vám bude vyplatená	0,0%
<b>Priebežné náklady</b>		
<b>Poplatky za vedenie účtu a iné administratívne alebo prevádzkové náklady</b>	- 18 € ročne - 3 % z ročného poistného - 0,25 % ročne z podielových jednotiek a podielov Všetky poplatky sa hradia mesačne z hodnoty účtu od 4. roka.	0,6%
<b>Transakčné náklady</b>	Na tento produkt sa neuplatňuje žiadny poplatok za transakčné náklady.	0,0%
<b>Náklady na biometrické riziko</b>	- stanovuje sa na základe poistno-matematických zásad v závislosti od aktuálneho veku a poistnej sumy na krytie rizika smrti a hradia sa mesačne z hodnoty účtu	0,0%
<b>Vedľajšie náklady zrážané za osobitných podmienok</b>		
<b>Poplatky za výkonnosť a podiely na zisku</b>	Na tento produkt sa neuplatňuje žiadny poplatok za výkonnosť a ani neinkasujeme podiely na zisku.	0,0%

## Ďalšie relevantné informácie

### Minulá výkonnosť fondu

Minulá výkonnosť nie je spoľahlivým ukazovateľom budúcej výkonnosti. Vývoj na trhu môže byť v budúcnosti veľmi odlišný. Podľa tejto informácie môžete posúdiť, ako bol fond v minulosti spravovaný.

Tento graf zobrazuje výkonnosť fondu ako percentuálny podiel ročnej straty alebo ročného zisku za posledných 10 rokov.



Výkonnosť sa uvádza po odpočítaní priebežných poplatkov správcu fondu. Náklady, ktoré si uplatňuje KPAS uvedené v oddiele „Aké sú náklady?“ sa vo výpočte nezohľadňujú, vrátane nákladovej časti poistného za biometrické riziko. Zohľadnenie nákladov KPAS by malo za následok zníženie výnosu.

Fond bol spustený dňa 13.04.2007. Minulá výkonnosť bola vypočítaná v eurách. Informácie o fondoch, vrátane informácií o minulej výkonnosti sa nachádzajú na webovom sídle KPAS, na odkaze [www.kpas.sk/vyvoj-fondov](http://www.kpas.sk/vyvoj-fondov).